

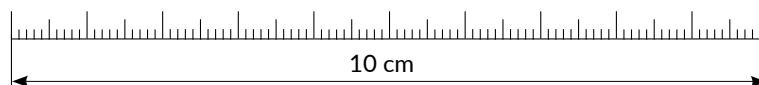
Złóż swój ring iXXXi Men: wybierz bazę · nałóż ring wymienny

Złóż obrączkę z ringu bazowego zwanego dalej BAZĄ, który rozkręcisz i ringu wymiennego, który wybierzesz, nałożysz na wybraną bazę i skręcisz w swoją obrączkę.

Szerokość bazy: **8 mm**
 Kolor bazy: **srebrny, czarny**
 Rozmiary bazy: **20 / 21 / 22 / 23**

Instrukcja doboru rozmiaru bazy iXXXi Men

1. **WYDRUKUJ** tę stronę w formacie A4 z opcją „Faktyczny rozmiar”, czyli **1:1**.




UWAGA: Zmierz czy zamieszczona podziałka ma faktycznie długość 10 cm. Jeśli nie, nieprawidłowo dobierzesz rozmiar bazy.

2. **Dobierz rozmiar bazy wg innej obrączki**

Umieść swój pierścienek na poniższych kółkach i wybierz to które wypełni Twoją obrączkę.

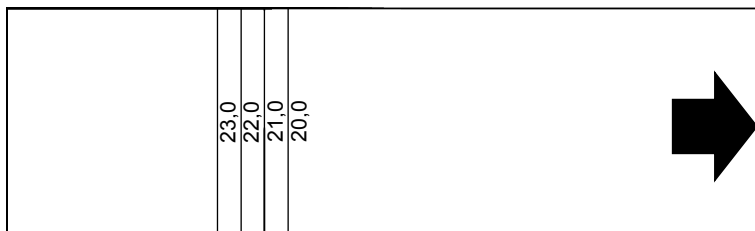
Przymierzaj coraz większe koła, **najmniejsze** przy którym nie zobaczysz wewnątrz białej obwódki, będzie odpowiadać Twojemu rozmiarowi.



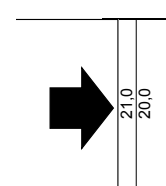
3. **Dobierz rozmiar bazy wg palca**

Wytnij pasek z oznaczonymi rozmiarami, owiń wokół palca, na którym zechcesz nosić pierścienek i zdecyduj, który rozmiar bazy iXXXi jest odpowiedni dla Ciebie.

Największa w całości widziana liczba oznacza Twój rozmiar bazy.



np. rozmiar 21



Instrukcja doboru ringów wymiennych do bazy iXXXi Men

Szerokość ringów wymiennych: **6 mm**
 Rozmiary ringów wymiennych: **20 / 21 / 22 / 23**

Rozmiar ringu wymiennego dobierz do rozmiaru bazy iXXXi Men

rozmiar bazy	rozmiar ringu wymiennego
20	20
21	21
22	22
23	23